Date d'édition : 17.05.2024

Ref : 7735290

Module de commande et de mesure pour convertisseur de fréquence CASSY

Nécessite le module puissance convertisseur de fréquence 773 5297

Appareil de commande multifonctionnel pour la commande des machines électriques:

Convertisseur de fréquence scalaire :
Appareil de commande avec microcontrôleur pour la construction d'un variateur de fréquence selon le procédé de commande par courbe caractéristique PWM en combinaison avec le variateur universel.
Un modulateur d'impulsions en largeur triphasé commande les six transistors de puissance du variateur universel et génère ainsi un courant moteur sinusoïdal.
La valeur efficace de la tension du moteur est réglée selon une caractéristique U/f programmable qui s'adapte dynamiquement. Paramétrable via 14 points de menu.
Affichage de la valeur de consigne/réelle du courant, de la tension ou de la fréquence, ainsi que de tous les paramètres sur un écran LED à quatre chiffres.
Définition de la valeur de consigne au choix par interface analogique externe -10 V...+10 V ou saisie manuelle interne au moyen d'un encodeur rotatif.

Commutation par blocs :
Appareil de commande avec microcontrôleur pour la construction d'un servo-entraînement AC hautement dynamique avec commutation en forme de bloc en liaison avec la machine à courant continu sans balais à excitation permanente (AC-Servo), avec le convertisseur universel et le capteur de commutation.
Au choix, il est également possible d'utiliser une machine synchrone ou multifonctionnelle de 0,3 kW.
La MLI est conçue de manière à ce que des courants en forme de blocs soient imprimés dans les enroulements du moteur.
Les régulateurs numériques pour le courant, la vitesse et la position sont disposés en cascade.
La valeur réelle de la vitesse est générée en interne à partir des signaux de commutation ou saisie par une génératrice tachymétrique incrémentielle.
Les signaux de commutation peuvent également être utilisés pour le positionnement à faible résolution (30 degrés).
Le positionnement avec une résolution plus élevée est possible en raccordant un régulateur de position externe via l'interface parallèle d'un capteur de position externe.

Commutation sinusoïdale
Appareil de commande avec microcontrôleur pour la réalisation d'un servo-entraînement AC hautement dynamique avec commutation sinusoïdale en liaison avec la machine à courant continu sans balais à excitation permanente (AC-Servo), avec le convertisseur universel 735297 et le résolveur 731094.
Au choix, il est également possible d'utiliser une machine synchrone ou multifonctionnelle 0,3 kW.
La MLI est conçue de manière à ce que des courants sinusoïdaux soient imprimés dans les enroulements du moteur.
Les régulateurs numériques pour le courant, la vitesse et la position sont disposés en cascade.

Date d'édition : 17.05.2024

La valeur réelle de la vitesse est générée en interne à partir des signaux du résolveur.
Le résolveur permet un positionnement à haute résolution (10 bits/360 degrés, correspondant à 0,35 degré).

Contrôleur de position :
Le régulateur de position commandé par microcontrôleur, numérique, sert, en combinaison avec le servodriver AC à commutation de bloc, à la construction d'un entraînement de positionnement mono-axe de haute précision.
Pour la saisie des valeurs réelles de position, on peut utiliser soit le tachymètre incrémental 0,3 (773 1092) - fournit 1024 impulsions par tour.

Système de mesure :
Le système de mesure correspond à celui de l'analyseur de puissance 727100 CASSY et est une combinaison d'oscilloscope à potentiel libre et différentiel, de multimètre, de wattmètre, d'analyseur d'énergie et d'enregistreur.
Sa conception a été axée sur les essais de démonstration et de laboratoire.

Le systè

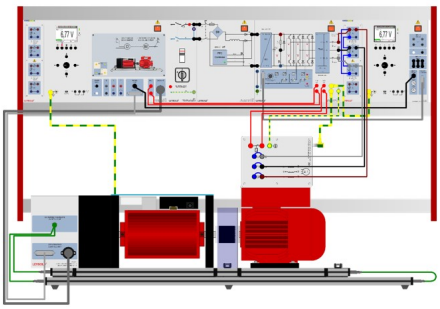

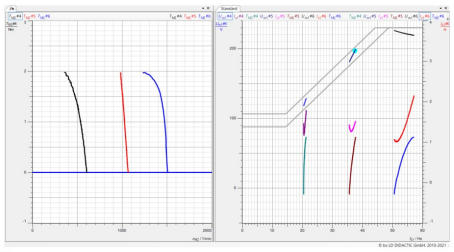

Options

Date d'édition : 17.05.2024

Ref : 7735297

Module de puissance convertisseur de fréquence à IGBT ou Hacheur en H pour commande 7735290

Sortie 3x0...230V CA, I max 3x8A, nécessite une alimentation CC 200...240 V réf. 7735295

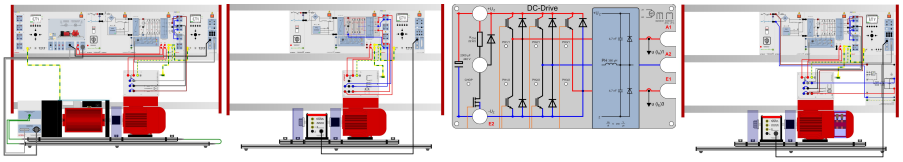

Convertisseur MLI à transistor avec circuit intermédiaire de tension pour la génération d'une tension de sortie triphasée, variable en fréquence et en amplitude, à partir du réseau de courant alternatif.
Sert, en combinaison avec l'appareil de commande correspondant, à la construction d'un convertisseur de fréquence ou d'une alimenation CC, hacheur en H.

Description :
- Raccordement au réseau monophasé
- Tension variable du circuit intermédiaire grâce à un circuit en pont redresseur B2C entièrement contrôlé
- Onduleur triphasé construit avec IGBT (Insulated Gate Bipolar Transistor)
- Fréquence de commutation maximale de 20 kHz, d'où une bonne approximation du courant sinusoïdal ainsi qu'un faible niveau de bruit dans la machine
- Sortie protégée contre les courts-circuits, les défauts de mise à la terre et la commutation
- Interface pour le raccordement de l'appareil de commande (douille Sub-D à 25 pôles, niveau TTL).
- Chaque transistor peut être activé et désactivé via l'interface et est protégé contre la destruction par un verrouillage.
- Affichage des IGBT respectivement activés au moyen de DEL
- Surveillance de la tension du circuit intermédiaire, de la surtempérature de la machine et du convertisseur, des surintensités dans le redresseur et l'onduleur.
  Sortie des états via l'interface et affichage par LED.
- Hacheur de freinage intégré
- Séparation galvanique sûre (SELV) entre la partie puissance et la commande
- Saisie des courants de sortie par convertisseur à effet Hall. Sortie à séparation galvanique via l'interface
- Filtre réseau à deux niveaux pour réduire les perturbations liées à la ligne
- Filtre moteur triphasé pour réduire la pente des tensions pulsées à la sortie du convertisseur à des valeurs < 250 V/µs

Caractéristiques techniques:
- tension de sortie (UA) : 3 x 0...230 V
- Courant de sortie (IA) : max. 3 x 8 A
- Tension d'alimentation : 200...240 V, 50/60 Hz via des douilles de sécurité de 4 mm
- Fréquence de commutation maximale 20 kHz

Date d'édition : 17.05.2024

Ref : 524222
CASSY Lab 2 Machines électriques et électronique de puissance, licence multipostes Etablissement
Mises à jour gratuites

Licence du logiciel CASSY Lab pour l'enregistrement et l'analyse des données de mesure pour les entraînements et les systèmes d'énergie, avec une aide intégrée détaillée.
Y compris le serveur de valeurs de mesure pour la distribution des valeurs de mesure en direct, du tableau et du diagramme ainsi que des fichiers de mesure vers des tablettes ou des smartphones.

Licence établissement pour une utilisation sur un nombre quelconque de PC d'une école ou d'un institut.
Prend en charge Power Analyser CASSY (727 100/727 110) et Machine Test CASSY (773 1900).
Licence extensible par CASSY Lab 2 (524 220)
Affichage des données de mesure dans des instruments analogiques/numériques, des tableaux et/ou des diagrammes (également en simultané, libre choix de l'affectation des axes)
Enregistrement des valeurs de mesure manuel (pression d'une touche) ou automatique (intervalle de temps, durée de mesure, avance, déclencheur, condition de mesure supplémentaire réglables)
Evaluations puissantes, comme par ex. différentes adaptations (droite, parabole, hyperbole, fonction exponentielle, adaptation libre), intégrales, inscription de diagrammes, calculs de formules au choix, différentiation, intégration, transformation de Fourier
Connexion au serveur de mesures intégré dans le réseau local par code QR
Exportation des données de mesure et des diagrammes possible facilement via le presse-papiers
Mises à jour gratuites et versions de démonstration DISPONIBLES SUR INTERNET
Configuration requise pour le système : Windows XP/Vista/7/8/10 (32+64 bit), alternativement Linux ou MacOS X (jusqu'à la version 10.14) avec Wine, port USB libre, réseau local (pour le serveur de valeurs de mesure), les processeurs multicurs sont supportés

Ref : 7735295
Alimentation CC 390V, 6 A, (PFC) pour module convertisseur de puissance 7735297
Avec Correcteur de Facteur de puissance, activable manuellement

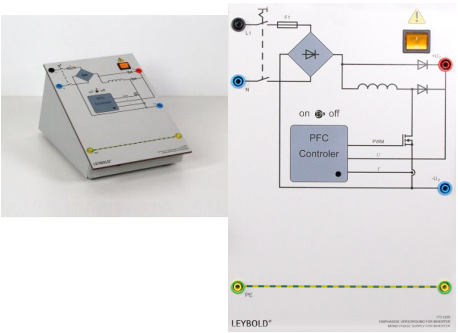

Date d'édition : 17.05.2024

Ref : 735290
Câble de raccordement Convertisseur Universel Sub-D 25

Câble de raccordement Sub-D à 25 pôles avec deux connecteurs, version blindée, encapsulée et non-croisée, 2 m de long, pour raccorder la carte COM3LAB Électronique de puissance au convertisseur universel 3 x 230 V (7735297).
Utilisation dans le cours COM3LAB Électronique de puissance II (700 22).

Ref : 7732104
Moteur asynchrone à cage 230/400 0.3 kW

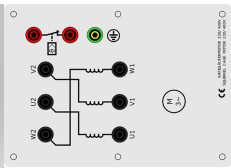
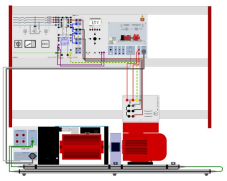

La machine avec une extrémité d'arbre est isolée et construite sur une base en aluminium avec des patins.
La machine doit être utilisée sur le banc de la machine.
Toutes les connexions sont mises en évidence sur la boîte de dérivation séparée par des fiches de sécurité de 4 mm.
Les valeurs nominales sont montées sur trois plaques signalétiques sur le boîtier de raccordement.
La machine est protégée par un interrupteur intégré de température d'enroulement de stator contre la surcharge.
En plus de la connexion de conducteur de protection pour la ligne de compensation de potentiel via M6 sur le boîtier de connexion est également fourni.

Caractéristiques techniques :
Classe de puissance : 0,3
Puissance : 0,25 kW
Tension : 400/230 V Y/d
Courant : 0,76 /1,32 A
Fréquence : 50 Hz
Facteur de puissance : 0,79
Modèle : tétrapolaire
Vitesse de rotation : 1350 tr/min