

Date d'édition : 01.05.2026

Ref : EWTGUET220W

ET 220W Web Access Software (Réf. 061.22000W)



Le logiciel Web Access Software permet de connecter l'appareil de test à la Web Access Box GU 100. D'une part, le logiciel Web Access assure la configuration nécessaire de la Web Access Box et prend en charge l'échange de données entre la Web Access Box et l'appareil de test. D'autre part, il constitue le lien avec l'utilisateur via l'interface logicielle dans le navigateur web. Le logiciel Web Access Software est fourni via un support de données. L'interface logicielle est accessible via un navigateur web, indépendamment du lieu et du système. L'interface logicielle offre différents niveaux d'utilisation pour le suivi des essais et l'acquisition des données. Par exemple, le schéma de processus et les états de fonctionnement de l'appareil de test sont présentés. Les essais peuvent être observés en temps réel grâce à la transmission d'images en direct de la caméra IP. Les valeurs mesurées actuelles sont affichées. Les résultats des essais sont affichés graphiquement pour une évaluation plus approfondie. Les données de mesure peuvent être téléchargées via le logiciel et stockées localement.

Contenu didactique/essais
avec l'appareil de test: apprentissage à distance
interface logicielle avec

- schéma du processus
- états de fonctionnement
- valeurs mesurées actuelles
- transfert des valeurs mesurées
- transmission d'images en direct
- affichage graphique des résultats de test

Les grandes lignes

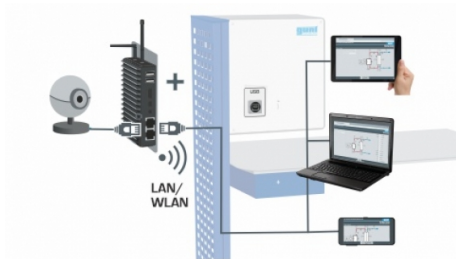
- configuration spécifique de la Web Access Box GU 100
- accès indépendant du système à l'interface logicielle via un navigateur web

Caractéristiques techniques
Support de données: carte SD
Web Access Software
indépendant du système
connexion internet
navigateur web
format du fichier à télécharger: txt

Liste de livraison
1 Web Access Software

Date d'édition : 01.05.2026

Accessoires
requis
GU 100 Web Access Box
ET 220 Conversion de l'énergie dans une éolienne

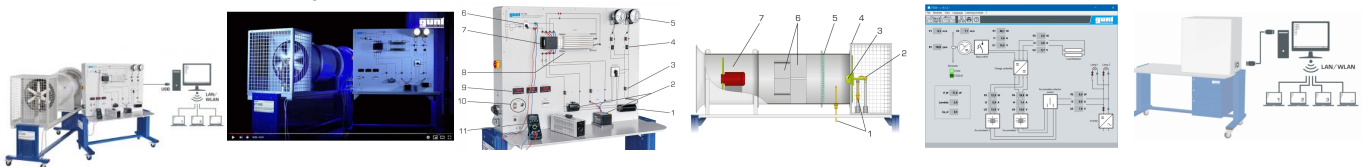


Options

Ref : EWTGUET220

ET 220 Installation site isolé avec Eolienne (Réf. 061.22000)

Avec interface PC USB et logiciel inclus



Le ET 220 sert à étudier la conversion de l'énergie cinétique du vent en énergie électrique.

L'installation d'essai comporte une soufflerie et un appareil de commande.

La soufflerie comprend une éolienne qui est à l'échelle du laboratoire et un ventilateur axial.

Les éléments de base de l'éolienne sont, un rotor et un générateur.

L'appareil de commande comprend les éléments de commande du ventilateur axial, les composants de stockage de l'énergie électrique et les récepteurs du courant électrique.

Le ventilateur axial produit l'écoulement d'air nécessaire pour faire tourner le rotor.

Un stabilisateur d'écoulement permet d'obtenir un écoulement régulier et à faibles turbulences.

Un générateur convertit l'énergie cinétique du rotor en énergie électrique.

L'énergie électrique est absorbée par un système insulaire indépendant du réseau électrique.

Le stockage de l'énergie électrique a lieu dans un accumulateur via un régulateur de charge.

L'énergie électrique peut être consommée à l'aide de charges électriques.

Deux lampes font office de récepteurs du courant électrique.

Au choix, on peut également connecter un récepteur du courant électrique externe (par exemple une résistance chauffante).

Il n'est pas prévu d'alimenter un réseau électrique public.

La vitesse du vent est ajustée en faisant varier la vitesse de rotation du ventilateur.

SYSTEMES DIDACTIQUES s.a.r.l.

Savoie Hexapole - Actipole 3 - 242 Rue Maurice Herzog - F 73420 VIVIERS DU LAC

Tel : [+330456428070](tel:+330456428070) | Fax : [+330456428071](tel:+330456428071)

www.systemes-didactiques.fr

Date d'édition : 01.05.2026

On saisit les valeurs mesurées suivantes: vitesse du vent devant et derrière le rotor, vitesse de rotation du rotor, tension et intensité du courant.

Les valeurs mesurées sont affichées sous forme numérique et peuvent simultanément être transmises sur un PC par port USB et y être analysées grâce au logiciel GUNT fourni.

Le logiciel GUNT compatible réseau permet l'observation, l'acquisition et l'évaluation des essais sur un nombre illimité de postes de travail via le réseau propre au client avec une seule licence.

Un schéma de câblage imprimé sur l'appareil de commande permet de disposer aisément tous les composants au niveau du réseau insulaire.

Pour effectuer les essais dans des conditions de vent réelles, il est également possible de raccorder une plus grande éolienne (ET 220.01) à l'appareil de commande.

Cette éolienne est conçu pour être monté en extérieur.

Contenu didactique / Essais

- conversion de l'énergie cinétique en énergie électrique
 - fonctionnement et construction d'un système insulaire avec une éolienne
 - détermination du coefficient de puissance de l'éolienne en fonction de la vitesse spécifique (tip speed ratio (TSR) en anglais)
 - bilan énergétique d'une éolienne
 - détermination du rendement d'une éolienne
 - GUNT-E-Learning
- cours multimédia en ligne sur les principes de base de l'énergie éolienne
apprentissage indépendant du temps et du lieu
accès via un navigateur Internet
contrôle par un examen ciblé du contenu didactique

Les grandes lignes

- conversion de l'énergie cinétique du vent en énergie électrique
- essais adaptés pour l'expérimentation à l'échelle du laboratoire
- capacité de mise en réseau: observer, acquérir, évaluer des essais via le réseau propre au client

Caractéristiques techniques

Soufflante axial

- débit volumétrique max.: $5\text{m}^3/\text{s}$
- puissance max.: 1,5kW

Rotor: Ø 510mm

Générateur

- puissance max.: 60W
- tension: 12VDC
- courant de charge max.: 5A

Accumulateur

- tension: 12VDC
- capacité: 8Ah

Charge électrique (lampes)

- tension: 12VDC
- puissance: 55W chacune

Plages de mesure

- vitesse du vent: 0.7 ... 50m/s
- vitesse de rotation: 0?3000min-1
- tension: 0...20V CC
- courant: -25?25A; 0?32A

400V, 50Hz, 3 phases

Date d'édition : 01.05.2026

Dimensions et poids

Lxlxh: 2600x880x1650mm (soufflerie)

Lxlxh: 1500x800x1750mm (appareil de commande)

Poids total: env. 380kg

Nécessaire au fonctionnement

PC avec Windows recommandé


Liste de livraison

1 soufflerie

Ref : EWTGUGU100

GU 100 Web Access Box (Réf. 010.10000)

Accessoire pour appareils GUNT permettant un enseignement et un apprentissage pratiques à distance



La GU 100 est un accessoire pour une sélection d'appareils GUNT.

La Web Access Box permet un enseignement pratique à distance - Remote Learning via le réseau propre au client. Via un navigateur web, les essais sont observés par transmission d'images en direct, les états de fonctionnement de l'appareil d'essai sont suivis, les valeurs mesurées sont visualisées graphiquement et facilement enregistrées localement pour une évaluation plus complète.

La Web Access Box fonctionne comme un serveur.

Il prend la fonction d'acquisition des données, transmet les commandes de contrôle et fournit toutes les informations sur une interface logicielle.

L'interface logicielle est accessible à partir de tous les types de terminaux via un navigateur web, indépendamment du système.

Pour chaque appareil GUNT qui peut être étendu avec la Web Access Box, un logiciel spécifique est disponible: Web Access Box Software.

Le logiciel doit être acheté séparément pour chaque appareil.

La connexion de jusqu'à 10 terminaux à la Web Access Box est possible via WLAN, une connexion LAN directe ou en intégrant la Web Access Box dans le réseau propre au client.

Les terminaux connectés au réseau propre au client peuvent ainsi être utilisés pour l'apprentissage à distance.

La Web Access Box est connectée au appareil GUNT sélectionné via USB. La caméra IP fournie est connectée à la Web Access Box via LAN.

Contenu didactique / Essais

- avec le logiciel Web Access Box Software:

Apprentissage à distance - Web Access Box comme serveur, accès indépendant du système via un navigateur web

affichage du schéma du processus

affichage des états de fonctionnement

affichage de toutes les valeurs mesurées actuelles

transfert des valeurs mesurées enregistrées en interne pour une évaluation plus complète

observation en direct des essais

affichage graphique des résultats des essais

Les grandes lignes

- observation, acquisition et évaluation des essais via un navigateur web

- transmission d'images en direct via une caméra IP

SYSTEMES DIDACTIQUES s.a.r.l.

Savoie Hexapole - Actipole 3 - 242 Rue Maurice Herzog - F 73420 VIVIERS DU LAC

Tel : [+330456428070](tel:+330456428070) | Fax : [+330456428071](tel:+330456428071)

www.systemes-didactiques.fr



Date d'édition : 01.05.2026

- Web Access Box comme serveur avec module WLAN intégré pour connecter les terminaux: PC, tablette, smartphone

Les caractéristiques techniques

- Web Access Box

système d'exploitation: Microsoft Windows 10

mémoire vive: 4GB

mémoire: 120GB

interfaces

4x USB

2x LAN

1x HDMI

1x MiniDP

1x mini-série

module WLAN intégré

- Caméra IP

connexion avec la Web Access Box via LAN

230V, 50Hz, 1 phase

Dimensions et poids

Lxlxh: 112x84x34mm (Web Access Box)

Poids: env. 0,5kg

Liste de livraison

1 Web Access Box

1 caméra IP