

Date d'édition : 19.02.2026

**Ref : EWTGUHM160.36**

**HM 160.36 Déversoir à siphon pour canal HM 160  
(Réf. 070.16036)**

**Analyses la capacité de décharge du déversoir du  
siphon avec et sans ventilation**



Les déversoirs à siphon comptent parmi les déversoirs fixes.

Ils sont utilisés pour l'évacuation de crues sur les barrages et présentent une capacité d'évacuation spécifique élevée.

Les déversoirs à siphon « se mettent en action » dès que le niveau de l'eau du lac artificiel atteint une hauteur déterminée.

On assiste alors à un écoulement en charge dans le conduit entièrement traversé.

Cet écoulement en charge a une capacité d'évacuation élevée, qui est supérieure à la capacité d'évacuation au niveau de la nappe dénoyée.

Lorsque le niveau de l'eau baisse à nouveau, de l'air est aspiré dans le siphon.

Ce qui interrompt brusquement la colonne d'eau.

Le déversoir à siphon transparent HM 160.36 dispose d'une aération permettant de comparer le fonctionnement ou la capacité d'évacuation du déversoir à siphon avec et sans aération.

L'aération permet également d'interrompre à tout moment le débit dans le siphon actif.

**Contenu didactique / Essais**

- principe de fonctionnement d'un déversoir à siphon
- débit d'un déversoir à siphon
- comparaison entre écoulement tubulaire et chute libre dans un déversoir à siphon

**Les grandes lignes**

- Déversoir à siphon avec aération en option

**Les caractéristiques techniques**

Déversoir à siphon

- matériau: PMMA
- section d'écoulement avec plage de débit BxH: 72x35mm

**Dimensions et poids**

Lxlxh: 330x84x290mm

Poids: env. 2kg

1 déversoir à siphon

1 jeu d'accessoires

1 notice

**Accessoires**

requis

SYSTEMES DIDACTIQUES s.a.r.l.


Savoie Hexapole - Actipole 3 - 242 Rue Maurice Herzog - F 73420 VIVIERS DU LAC

Tel : [+330456428070](tel:+330456428070) | Fax : [+330456428071](tel:+330456428071)

[www.systemes-didactiques.fr](http://www.systemes-didactiques.fr)

Date d'édition : 19.02.2026

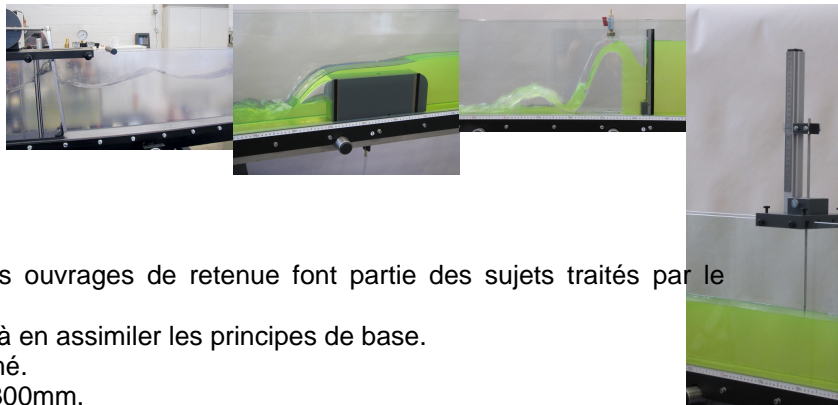
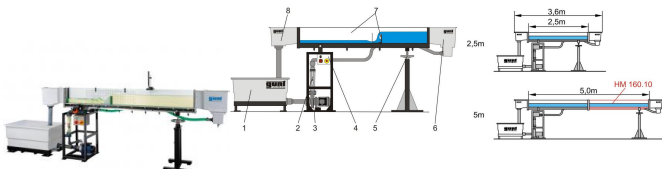
HM 160 Canal d'essai 86x300mm



## Options

Ref : EWTGUHM160

HM 160 Canal d'essai 86x300mm (Réf. 070.16000)



Les voies navigables, la régulation des fleuves et les ouvrages de retenue font partie des sujets traités par le génie hydraulique.

Des canaux d'essai installés dans le laboratoire aident à en assimiler les principes de base.

Le canal d'essai HM 160 dispose d'un circuit d'eau fermé.

La coupe transversale de la section d'essai est de 86x300mm.

La section d'essai a une longueur de 2,5m, ou de 5m en y ajoutant la rallonge HM 160.10.

Les parois latérales de la section d'essai sont en verre renforcé permettant l'observation optimale des essais.

Tous les composants en contact avec l'eau sont fabriqués dans des matériaux résistants à la corrosion (acier inoxydable, plastique renforcé de fibres de verre).

L'élément d'entrée est conçu de façon à minimiser les turbulences de l'écoulement à son arrivée dans la section d'essai.

Afin de permettre la simulation de chutes et l'ajustement d'un écoulement uniforme ayant une profondeur constante, il est possible contrôler en continu l'inclinaison du canal d'essai.

De nombreux modèles sont disponibles comme accessoires.

Il s'agit par exemple: des déversoirs, piles, canaux de mesure ou un générateur de vagues.

Ce qui permet de réaliser un ensemble d'essais complet.

La plupart des modèles se vissent rapidement et de manière sécurisée au fond de la section d'essai.

Contenu didactique / Essais

- écoulement uniforme et écoulement non uniforme

SYSTEMES DIDACTIQUES s.a.r.l.

Savoie Hexapole - Actipole 3 - 242 Rue Maurice Herzog - F 73420 VIVIERS DU LAC

Tel : [+330456428070](tel:+330456428070) | Fax : [+330456428071](tel:+330456428071)

[www.systemes-didactiques.fr](http://www.systemes-didactiques.fr)

Date d'édition : 19.02.2026

- formules de débits
- changement découlement (ressaut)
- avec les modèles disponibles comme accessoires, on étudie les phénomènes suivants  
 écoulement au-dessus des ouvrages de contrôle: déversoirs (à paroi mince, à crête déversante, à crête arrondie)  
 écoulement sous des ouvrages de contrôle: vannes (vanne plane, vanne radiale)
- dissipation d'énergie (ressaut, bassin d'amortissement)
- modifications de la coupe transversale
- canal jaugeur
- écoulement non stationnaire: vagues
- pilotes vibrants
- transport des sédiments

## Les grandes lignes

- Principes de base de l'écoulement dans les canaux
- Section d'essai avec parois latérales transparentes, disponible avec une longueur de 2,5m ou 5m
- Écoulement homogène grâce à un élément d'entrée très bien conçu
- Modèles dans tous les domaines du génie hydraulique sont disponibles comme accessoires

## Les caractéristiques techniques

### Section d'essai

- longueur: 2,5m ou 5m (avec 1x HM 160.10)
- section découlement l x h: 86x300mm
- système d'ajustage de l'inclinaison: -0,5°/+3%

Réservoir: 280L

### Pompe

- débit de refoulement dans la section d'essai max.: 10m<sup>3</sup>/h
- débit de refoulement de la pompe max.: 15m<sup>3</sup>/h
- hauteur de refoulement de la pompe max.: 21m

### Plages de mesure

débit: 0-10m<sup>3</sup>/h

230V, 50Hz, 1 phase

### Dimensions et poids

L x l x h: 4310x670x1350mm (section d'essai 2,5m)

Poids: env. 254kg

### Liste de livraison

- 1 canal d'essai
- 1 documentation didactique

en option

### Ouvrages de contrôle

- HM 160.29 Vanne plane
- HM 160.40 Vanne radiale
- HM 160.30 Jeu de déversoirs à paroi mince, quatre types
- HM 160.31 Déversoir à seuil épais
- HM 160.33 Déversoir cunéiforme
- HM 160.36 Déversoir à siphon
- HM 160.34 Déversoir à crête arrondie avec mesure de pression
- HM 160.32 Déversoir à crête arrondie avec deux évacuateurs

SYSTEMES DIDACTIQUES s.a.r.l.



Date d'édition : 19.02.2026

## HM 160.35 Éléments de dissipation d'énergie

Modification de la coupe transversale

HM 160.44 Seuil

HM 160.45 Passage

HM 160.46 Jeu de piles, sept profils

HM 160.77 Fond du canal avec galets

Canaux jaugeurs

HM 160.51 Canal Venturi

Autres essais

HM 160.41 Générateur de vagues

HM 160.80 Jeu de plages

HM 160.61 Pilots vibrants

HM 160.72 Piège à sédiments

HM 160.73 Alimentateur en sédiments

Instruments de mesure

HM 160.52 Jauge à eau

HM 160.91 Jauge à eau numérique

HM 160.64 Appareil de mesure de vitesse

HM 160.50 Tu