

Date d'édition : 17.06.2026

Ref : EWTGUHM170.21

**HM 170.21 Aile avec bec mobile et volet d'intrados pour soufflerie HM 170 (Réf. 070.17021)**

**Modèle d'aile portante pour l'étude des systèmes de portance aérodynamiques**



Le modèle d'aile HM 170.21 possède un bec mobile ajustable et un volet d'intrados ajustable à l'extrémité arrière.

La distance entre le bec mobile et le nez du profilé principal peut être modifiée, de même que la distance et l'angle du volet d'intrados.

Le volet d'intrados peut être démonté.

Avec le bec mobile, le profilé principal de l'aile correspond au profil symétrique NACA 0015.

Afin d'éviter les écoulements secondaires, l'aile est munie de disques de recouvrement.

Le modèle est placé dans le capteur de force qui mesure la force de traînée opposée par le corps à l'écoulement.

Contenu didactique / Essais

- analyses sur des corps soumis à un écoulement autour de corps
- influence d'un bec mobile
- influence d'un volet d'intrados
- détermination du coefficient de traînée (coefficient  $c_x$ )
- détermination du coefficient de portance
- avec le capteur de force HM 170.40
- coefficient de moment

Les grandes lignes

- modèle d'aile pour l'étude des systèmes de portance aérodynamiques

Les caractéristiques techniques

Aile

- profil: NACA 0015
- type de profil: symétrique
- Lxlxh: 100x100x15mm

Manche en acier

- acier inoxydable
- Ø 4mm

Dimensions et poids

Lxlxh: 120x120x300mm

Poids: env. 0,4kg

Liste de livraison


1 aile

Date d'édition : 17.06.2026

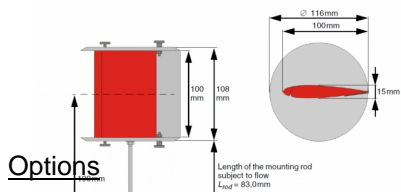
1 notice

Accessoires disponibles et options  
requis  
HM 170 Soufflerie ouverte

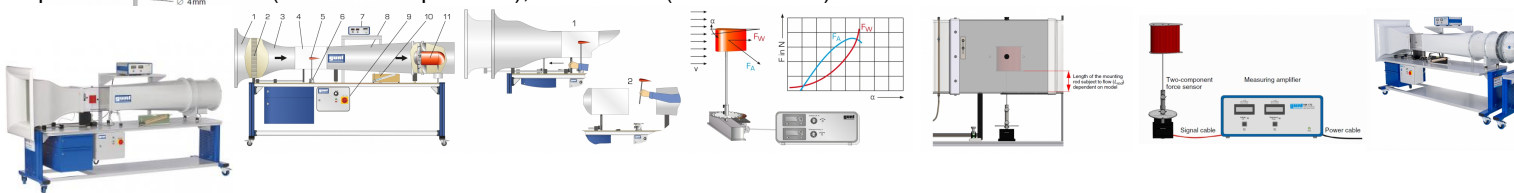
en option  
HM 170.40 Capteur de force à trois composants



Date d'édition : 17.06.2026



Ref : **EWTGUHM170**  
**HM 170 Soufflerie subsonique ouverte type "Eiffel", écoulement aérodynamique (Réf. 070.17000)**  
 capteur de force 2 axes (résistance et portance), manomètre (vitesse de l'air)



La soufflerie ouverte est l'appareil classique utilisé pour les essais réalisés sur les écoulements aérodynamiques.  
 Le modèle à analyser reste au repos. Le fluide est mis en mouvement pour générer l'écoulement autour de corps désiré.  
 Le HM 170 est une soufflerie ouverte de type "Eiffel".  
 Il permet de présenter et de mesurer les propriétés aérodynamiques de différents modèles.  
 Pour ce faire, l'air environnant est aspiré et accéléré.  
 Sur une section de mesure, l'air produit un écoulement autour du corps du modèle, par ex. une aile.  
 Ensuite, l'air est décéléré dans un diffuseur, puis libéré dans l'environnement par un ventilateur.  
 Le contour de la buse spécialement mis au point et un redresseur d'écoulement assurent une distribution uniforme de la vitesse, avec de faibles turbulences dans la section de mesure fermée.

Date d'édition : 17.06.2026

La coupe transversale d'écoulement générée dans la section de mesure est carrée.  
Le ventilateur axial intégré au système, avec système d'aubes directrices en aval et entraînement à vitesse variable, dispose d'une haute efficacité énergétique, allée à un rendement élevé.  
Dans cette soufflerie ouverte, l'air peut atteindre des vitesses allant jusqu'à 28m/s.  
La soufflerie ouverte est équipée d'un capteur électronique de force à 2 composants électronique.  
Il enregistre la portance et la résistance qui sont affichées numériquement.  
La vitesse de l'air atteinte dans la section de mesure est affichée sur le manomètre à tube incliné.  
Pour mesurer les évolutions de pression sur les profils de corps, nous recommandons le manomètre à tubes HM 170.50.  
À l'aide du système d'acquisition des données HM 170.60, les mesures de la pression, le déplacement, l'angle, la vitesse et la force sont transmises à un PC pour y être analysées par le logiciel.  
Divers accessoires permettent de réaliser de nombreux essais, comme par exemple: mesures de la portance, répartitions de la pression, analyse de la couche limite ou visualisation des lignes de courant.

#### Contenu didactique / Essais

- essais avec accessoires
  - détermination des coefficients de traînée de l'air et de portance sur différents modèles
  - répartition de la pression sur les profils de corps soumis à un écoulement autour de corps
  - analyse de la couche limite
  - analyse des vibrations flottantes
  - mesure de sillage
- avec le générateur de brouillard HM 170.52
  - visualisation des lignes de courant

#### Les grandes lignes

- soufflerie ouverte pour divers essais aérodynamiques
- écoulement homogène par un redresseur d'écoulement et contour de buses spécial
- section de mesure transparente

#### Caractéristiques techniques

- Section de mesure
  - coupe transversale découlement l x H: 292x292mm
  - longueur: 420mm
  - vitesse du vent: 3,1?28m/s

#### Soufflante axial

- puissance absorbée: 2,2kW

#### Plages de mesure

- force:
  - portance:  $\pm 4N$
  - traînée:  $\pm 4N$
- vitesse: 1.3?25m/s
- angle: 0?360°

#### Nécessaire au fonctionnement

230V, 60Hz

#### Dimensions et poids

Lxlxh: 2870x890x1540mm  
Poids: env. 250kg

#### Liste de livraison

- 1 banc d'essai
- 1 documentation didactique

#### Accessoires disponibles et options:

SYSTEMES DIDACTIQUES s.a.r.l.  
Savoie Hexapole - Actipole 3 - 242 Rue Maurice Herzog - F 73420 VIVIERS DU LAC  
Tel : [+330456428070](tel:+330456428070) | Fax : [+330456428071](tel:+330456428071)  
[www.systemes-didactiques.fr](http://www.systemes-didactiques.fr)

Date d'édition : 17.06.2026

## Corps de résistance

- HM 170.01 Corps de résistance sphère
- HM 170.02 Corps de résistance coupelle hémisphérique
- HM 170.03 Corps de résistance disque circulaire
- HM 170.04 Corps de résistance anneau de cercle
- HM 170.05 Corps de résistance carré percé
- HM 170.07 Corps de résistance cylindre
- HM 170.08 Corps de résistance corps de ligne de courant
- HM 170.10 Corps de résistance paraboloïde
- HM 170.11 Corps de résistance forme concave

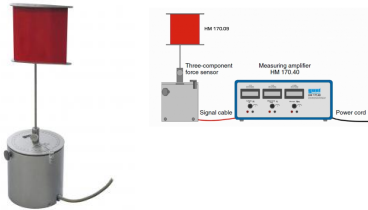
## Corps de portance

- HM 170.06 Corps de portance drapeau
- HM 170.09 Corps de portance aile NACA 0015
- HM 170.12 Corps de portance carré percé
- HM 170.13 Corps de portance aile NACA 54118
- HM 170.14 Corps de portance aile NA

## Ref : EWTGUHM170.40

### HM 170.40 Capteur de force à 3 composants pour soufflerie HM 170 (Réf. 070.17040)

mesure de la force de traînée, de la force de portance et du moment



Un corps de portance ou de résistance est utilisé dans le capteur de force HM 170 qui émet la force de traînée et de portance comme valeur mesurée lors de l'écoulement le long du corps.

Le système enregistre également le moment.

Les valeurs mesurées sont affichées numériquement sur l'amplificateur de mesure et peuvent être analysées à l'aide du système d'acquisition des données HM 170.60 disponible en option.

Une échelle angulaire est située sur le capteur de force.

## Contenu didactique/essais

- avec un corps adapté au système HM 170:
  - détermination du coefficient de traînée (valeur  $c_x$ )
  - détermination du coefficient de portance
  - détermination du coefficient de moment

## Les grandes lignes

- capteur de force pour les analyses sur des corps soumis à un écoulement autour de corps
- mesure de la force de traînée, de la force de portance et du moment

## Caractéristiques techniques

### Plages de mesure

- force:
  - portance:  $\pm 4\text{N}$
  - traînée:  $\pm 4\text{N}$
- moment:  $\pm 0,5\text{Nm}$
- angle:  $\pm 180^\circ$

230V, 50Hz, 1 phase



Date d'édition : 17.06.2026

**Dimensions et poids**

Lxlxh: 370x315x160mm (amplificateur de mesure)

Dxh: 115x150mm (capteur de force)

Poids total: env. 6kg

**Liste de livraison**

1 capteur de force

1 amplificateur de mesure

1 notice

**Accessoires**

requis

HM 170 Soufflerie ouverte

**en option**

HM 170.01 Corps de résistance sphère

HM 170.02 Corps de résistance coupelle hémisphérique

HM 170.03 Corps de résistance disque circulaire

HM 170.04 Corps de résistance anneau de cercle

HM 170.05 Corps de résistance carré percé

HM 170.06 Corps de portance drapeau

HM 170.07 Corps de résistance cylindre

HM 170.08 Corps de résistance corps de ligne de courant

HM 170.09 Corps de portance aile NACA 0015

HM 170.10 Corps de résistance parabolique

HM 170.11 Corps de résistance forme concave

HM 170.12 Corps de portance carré percé

HM 170.13 Corps de portance aile NACA 54118

HM 170.14 Corps de portance aile NACA 4415

HM 170.21 Aile avec bec mobile et volet d'intrados

HM 170.60 Système d'acquisition des données