

Date d'édition : 17.06.2026

Ref : EWTGUSE200

SE 200 MEC Cadre de montage et de connexion numérique (Réf. 022.20000)

pour de nombreux essais issus de la mécanique appliquée



La caractéristique innovante de la GUNT MEC Line est l'intégration de composants intelligents et communicants avec le logiciel dynamique.

Cette série associe de manière intuitive des essais mécaniques à des méthodes d'enseignement numériques.

Le montage du bâti de montage stable SE 200 en acier inoxydable se fait à l'aide de fermetures rapides, sans outils.

La transmission des données et l'alimentation électrique des composants intelligents se font directement et sans fil par le bâti de montage.

Pour tous les montages expérimentaux, une seule ligne de bus d'alimentation est nécessaire, qui relie le bâti de montage au module maître via Plug&Play.

Toutes les données des essais y sont collectées et transmises au logiciel GUNT via un raccordement USB.

Les composants intelligents et communicants, tels que les barres, les charges ou les appuis, sont équipés d'un module électronique pour l'acquisition des données et la représentation des valeurs de mesure.

Une fois positionnés, ils sont automatiquement identifiés avec leur position et leur orientation exactes et représentés dans le logiciel GUNT, à la fois numériquement et graphiquement.

Les résultats des essais sont également représentés graphiquement dans le logiciel GUNT.

Les données de mesure sont enregistrées et traitées sur un PC.

Les accessoires de la série peuvent être combinés de façon modulaire pour réaliser les montages et étendre le périmètre des essais.

Pour l'ensemble de la série, un matériel pédagogique et didactique multimédia très complet est disponible gratuitement en ligne dans le GUNT Media Center. Contenu didactique/essais

Les grandes lignes

bâti de montage pour l'accueil des composants intelligents et communicants pour des essais en mécanique appliquée

Plug&Play: connexion sans fil et numérique des composants, identification automatique avec position et orientation système à clic pour une mise en place et une transformation faciles des essais

Caractéristiques techniques

Bâti de montage en acier inoxydable

plage d'essai l x h: 1080x880mm

largeur de la rainure du profilé: 12mm

fermetures rapides: 4

Module maître

connexion Plug&Play au bâti de montage via 1 ligne de bus d'alimentation

connexion au logiciel GUNT via USB

transmission des données des composants intelligents et communicants

acquisition des données de mesure

230V, 50Hz, 1 phase



Date d'édition : 17.06.2026

Dimensions et poids Lxlxh: 1140x350x1040mm Poids: env. 23kg

Nécessaire pour le fonctionnement

Accessoires de la série GUNT MEC Line, PC avec Windows recommandé

Liste de livraison

Bâti de montage, module maître, ligne de bus d'alimentation, accès en ligne au GUNT Media Center

Accessoires et option:

Forces et déformation dans un treillis

SE 200.01 MEC - Forces dans les treillis

Ponts, poutres, arcs

SE 200.02 MEC - Forces au niveau d'un pont suspendu

SE 200.03 MEC - Pont à arc parabolique

SE 200.06 MEC - Arc à trois articulations

SE 200.07 MEC - Poutre cantilever

Adhérence et frottement

SE 200.04 MEC - Frottement sur un plan incliné

Forces et moments

SE 200.05 MEC - Forces du câble et poulies

Stabilité et flambement

SE 200.08 MEC - Flambement

Déformations élastiques et permanentes

SE 200.09 MEC - Déformation des bâtis

SE 200.10 MEC - Torsion de barres

Composants accessoires pour le montage et la technique de mesure

SE 200.21 MEC - Appui

SE 200.22 MEC - Unité de charge

SE 200.23 MEC - Mesure de la distance

SE 200.24 MEC - Charge verticale

SE 200.25 MEC - Charge

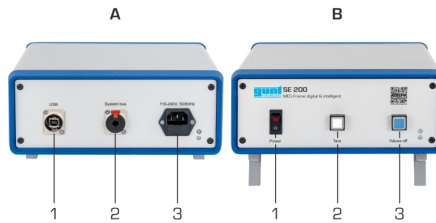
SE 200.26 MEC - Charge linéaire

SE 200.27 MEC - Jeu de barres

Catégories / Arborescence

Techniques > Mécanique > Statique > Ponts, poutres, arcs

Date d'édition : 17.06.2026

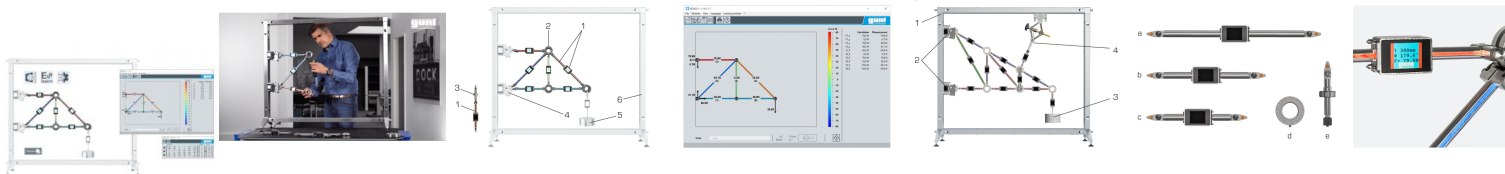


Options

Ref : EWTGUSE200.01

SE 200.01 MEC Forces dans les treillis pour SE 200 (Réf. 022.20001)

Mesure des forces des barres; comparaison des forces pour les treillis isostatique et hyperstatique



Les treillis sont des constructions à barres dans lesquelles les barres sont uniquement sollicitées en pression ou en traction, mais pas en flexion.

Le SE 200.01 contient différentes barres intelligentes et communicantes, équipées de modules électroniques pour l'acquisition des données et la représentation des valeurs de mesure.

Le dispositif de test est monté dans le bâti de montage SE 200.

La transmission des données et l'alimentation électrique des composants intelligents se font directement et sans fil via le bâti de montage en acier inoxydable.

Les barres sont reliées de manière articulée à des disques de jonction et ne sont sollicitées qu'en pression ou en traction.

Le système à clic assure un enclenchement facile dans les disques de jonction.

Étant donné qu'aucun moment n'est transmis dans les disques de jonction, ils peuvent être considérés comme

SYSTEMES DIDACTIQUES s.a.r.l.

Savoie Hexapole - Actipole 3 - 242 Rue Maurice Herzog - F 73420 VIVIERS DU LAC

Tel : [+330456428070](tel:+330456428070) | Fax : [+330456428071](tel:+330456428071)

www.systemes-didactiques.fr

Date d'édition : 17.06.2026

sans frottement. Les treillis peuvent ainsi être considérés comme des treillis idéaux.

Des accessoires tels que l'appui, la charge verticale, l'unité de charge ainsi que d'autres barres sont disponibles pour le montage et l'expérimentation libre.

Il est ainsi possible de réaliser des ponts, des treillis d'angle, des treillis de grande taille et des treillis hyperstatiques. Dans le cadre des essais, toutes les forces du treillis plan (barres, appuis, charges) sont mesurées et représentées directement sur les composants intelligents ainsi que dans le logiciel GUNT sous forme de valeurs de mesure et de coloration.

Le déplacement calculé peut être démontré et amplifié dans le logiciel.

L'accessoire mesure de la distance permet de mesurer et de comparer le déplacement en n'importe quel point.

Le logiciel GUNT identifie la position et l'emplacement des barres installées ainsi que les forces extérieures et réagit dynamiquement aux modifications.

L'algorithme de la topologie GUNT garantit que la visualisation dans le logiciel correspond toujours au treillis réellement construit.

L'évaluation des valeurs de mesure se fait en temps réel et peut être directement comparée aux valeurs calculées (MEF ou méthode des éléments finis).

Tous les composants sont bien ordonnés et bien protégés dans un système de rangement.

Contenu didactique/essais

- mesure des efforts dans la barre dans un treillis plan isostatique et un treillis plan hyperstatique

- dépendance des efforts dans la barre par rapport à la force extérieure

montant, direction, point d'attaque

mesure et détermination des réactions des appuis

- comparaison de la théorie et de la pratique: comparaison des résultats de mesure avec des méthodes de résolution mathématiques

méthode des n

méthode des sections de Ritter

MEF ou méthode des éléments finis

- principe de base: mesure des forces à l'aide de dextensomètres

- les accessoires de la MEC Line peuvent être combinés de façon modulaire pour réaliser les montages et étendre le périmètre des essais

- cours d'apprentissage en ligne avec connaissances de base, présentation détaillée du déroulement des essais et animations parlantes

- succès d'apprentissage assuré grâce aux feuilles de travail numériques du GUNT Media Center

Les grandes lignes

- construction sans fil de treillis avec des barres et des accessoires intelligents et communicants

- valeurs de mesure et représentation en couleur de la force directement sur la barre et dans le logiciel

- système à clic pour un montage et une transformation simples

- identification automatique dans le logiciel GUNT et affectation des barres et des accessoires

Caractéristiques techniques

Barres avec modules électroniques

1x extension de barre, réglable en longueur

2x 424mm

4x 300mm

1x 259mm

par barre: 2x LED pour colorer de la force

par barre: affichage de la force mesurée et de la position angulaire

Disques de jonction

nombre: 3

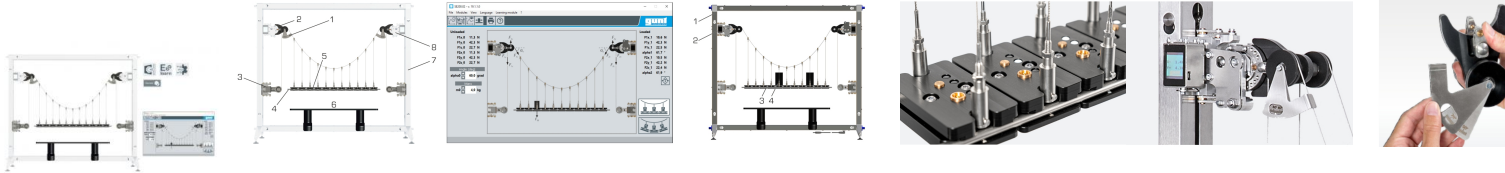
positions de raccordement à l'extérieur: 16

Date d'édition : 17.06.2026

Ref : EWTGUSE200.02

SE 200.02 MEC Forces au niveau d'un pont suspendu pour SE 200 (Réf. 022.20002)

Force du câble porteur, moments de flexion dans la route; essais avec une route rigide ou flexible



Les treillis sont des constructions à barres dans lesquelles les barres sont uniquement sollicitées en pression ou en traction, mais pas en flexion.

Le SE 200.01 contient différentes barres intelligentes et communicantes, équipées de modules électroniques pour l'acquisition des données et la représentation des valeurs de mesure.

Le dispositif d'essai est monté dans le bâti de montage SE 200.

La transmission des données et l'alimentation électrique des composants intelligents se font directement et sans fil via le bâti de montage en acier inoxydable.

Les barres sont reliées de manière articulée à des disques de jonction et ne sont sollicitées qu'en pression ou en traction.

Le système à clic assure un enclenchement facile dans les disques de jonction.

Étant donné qu'aucun moment n'est transmis dans les disques de jonction, ils peuvent être considérés comme sans frottement. Les treillis peuvent ainsi être considérés comme des treillis idéaux.

Des accessoires tels que l'appui, la charge verticale, l'unité de charge ainsi que d'autres barres sont disponibles pour le montage et l'expérimentation libre.

Il est ainsi possible de réaliser des ponts, des treillis d'angle, des treillis de grande taille et des treillis hyperstatiques.

Dans le cadre des essais, toutes les forces du treillis plan (barres, appuis, charges) sont mesurées et représentées directement sur les composants intelligents ainsi que dans le logiciel GUNT sous forme de valeurs de mesure et de coloration.

Le déplacement calculé peut être démontré et amplifié dans le logiciel.

L'accessoire mesure de la distance permet de mesurer et de comparer le déplacement en n'importe quel point.

Le logiciel GUNT identifie la position et l'emplacement des barres installées ainsi que les forces extérieures et réagit dynamiquement aux modifications.

L'algorithme de la topologie GUNT garantit que la visualisation dans le logiciel correspond toujours au treillis réellement construit.

L'évaluation des valeurs de mesure se fait en temps réel et peut être directement comparée aux valeurs calculées (MEF ou méthode des éléments finis).

Tous les composants sont bien ordonnés et bien protégés dans un système de rangement.

Contenu didactique/essais

- mesure des efforts dans la barre dans un treillis plan isostatique et un treillis plan hyperstatique

- dépendance des efforts dans la barre par rapport à la force extérieure montante, direction, point d'attaque

- mesure et détermination des réactions des appuis

- comparaison de la théorie et de la pratique: comparaison des résultats de mesure avec des méthodes de résolution mathématiques

- méthode des n

- méthode des sections de Ritter

- MEF ou méthode des éléments finis

- principe de base: mesure des forces à l'aide de dextensomètres

- les accessoires de la MEC Line peuvent être combinés de façon modulaire pour réaliser les montages et étendre le périmètre des essais

- cours d'apprentissage en ligne avec connaissances de base, présentation détaillée du déroulement des essais et animations parlantes

SYSTEMES DIDACTIQUES s.a.r.l.

Savoie Hexapole - Actipole 3 - 242 Rue Maurice Herzog - F 73420 VIVIERS DU LAC

Tel : [+330456428070](tel:+330456428070) | Fax : [+330456428071](tel:+330456428071)

www.systemes-didactiques.fr

Date d'édition : 17.06.2026

- succès d'apprentissage assuré grâce aux feuilles de travail numériques du GUNT Media Center

Les grandes lignes

- construction sans fil de treillis avec des barres et des accessoires intelligents et communicants
- valeurs de mesure et représentation en couleur de la force directement sur la barre et dans le logiciel
- système à clic pour un montage et une transformation simples
- identification automatique dans le logiciel GUNT et affectation des barres et des accessoires

Caractéristiques techniques

Barres avec modules électroniques

1x extension de barre, réglable en longueur

2x 424mm

4x 300mm

1x 259mm

par barre: 2x LED pour colorée de la force

par barre: affichage de la force mesurée et de la position angulaire

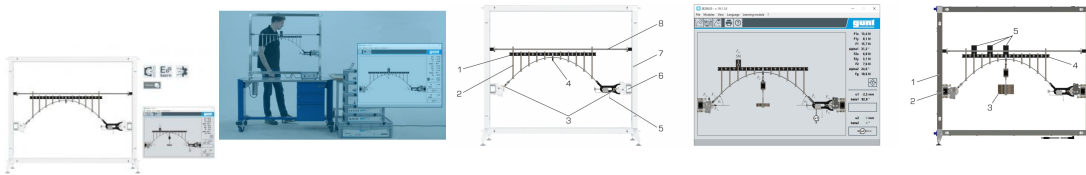
Disques de jonction

nombre: 3

positions de raccordement à l'extérieur: 16

Ref : EWTGUSE200.03

SE 200.03 MEC Pont en arc parabolique pour SE 200 (Réf. 022.20003)



Un pont à arc se compose d'un arc qui soit soutient le pont par le bas, soit le maintient par le haut.

Les ponts à arc sont utilisés pour franchir de courtes distances.

Le SE 200.03 permet, en association avec d'autres accessoires de la MEC Line, le montage expérimental intelligent et assisté numériquement d'un pont à arc.

Lessai comprend un pont à arc avec un arc de soutien sous la route.

Les accessoires intelligents disponibles sont les appuis, les charges et la mesure de la distance.

Le dispositif d'essai est monté dans le bâti de montage SE 200.

La transmission des données et l'alimentation électrique des composants intelligents se font directement et sans fil par le bâti de montage en acier inoxydable.

Le système à clic assure un enclenchement facile des composants.

La forme de l'arc est parabolique.

Les supports de la route pour l'arc sont amovibles.

Une charge peut être posée respectivement à onze positions de la route.

De même, il est possible d'étudier une charge mobile.

La combinaison de plusieurs éléments de charge permet de générer des charges linéaires.

Il est également possible d'utiliser la charge linéaire des accessoires en option.

La route est flexible. Un palier de pont peut être utilisé comme palier fixe ou libre.

Dans les essais, les forces sur les appuis ainsi que le déplacement sur le palier libre ou les supports sont enregistrés par une mesure de la distance.

Les résultats sont directement affichés sur les composants intelligents et dans le logiciel GUNT sous forme de valeur de mesure.

La détection exacte de la position des charges sur la route se fait à l'aide d'un code binaire (code Gray).

Le logiciel GUNT identifie la position et l'emplacement des charges utilisées et réagit dynamiquement aux changements.

Les forces d'arc et l'angle sur les appuis sont calculés.

SYSTEMES DIDACTIQUES s.a.r.l.

Savoie Hexapole - Actipole 3 - 242 Rue Maurice Herzog - F 73420 VIVIERS DU LAC

Tel : [+330456428070](tel:+330456428070) | Fax : [+330456428071](tel:+330456428071)

www.systemes-didactiques.fr



Date d'édition : 17.06.2026

L'évaluation des valeurs de mesure se fait en temps réel.

Les composants sont disposés de manière ordonnée et bien protégés dans un système de rangement.

Contenu didactique/essais

- mesure des forces d'arc sur un pont à arc non chargé
- chargé

- mesure des forces d'appui en fonction de l'application d'une charge du pont à arc
- effet d'une charge mobile
- accessoires de la MEC Line combinables de façon modulaire pour des montages et des extensions des essais

GUNT Media Center, développement des compétences numériques

- acquisition d'informations sur des réseaux numériques
- cours d'apprentissage en ligne avec connaissances de base, présentation détaillée du déroulement des essais et animations parlantes
- succès d'apprentissage assuré grâce aux feuilles de travail numériques

Les grandes lignes

- montage sans fil d'un pont à arc avec des accessoires intelligents et communicants
- appui pour mesurer la force et le déplacement
- système à clic pour un montage et une modification faciles
- identification automatique dans le logiciel GUNT et attribution des charges en option

Caractéristiques techniques

Sections de pont

- 11 pièces
- logement chacun pour positionner la charge
- section de pont centrale avec logement pour la charge verticale

Longueur de la route: 658mm

Dimensions et poids

Lxlxh: 800x600x200mm (système de rangement)

Poids: env. 18kg (total)

Nécessaire pour le fonctionnement

Accessoires de la série GUNT MEC Line, PC avec Windows recommandé

Liste de livraison

- 1 pont à arc
- 1 logiciel GUNT
- 1 documentation didactique
- 1 accès en ligne au GUNT Media Center
- 1 système de rangement avec mousse de protection

Accessoires

requis

SE 200 MEC - Cadre numérique & intelligent

2x

SE 200.21 MEC - Appui

min. 1, max. 2

SE 200.25 MEC - Charge

en option

max. 1

SE 200.23 MEC - Mesure de la distance

max. 1

SYSTEMES DIDACTIQUES s.a.r.l.

Savoie Hexapole - Actipole 3 - 242 Rue Maurice Herzog - F 73420 VIVIERS DU LAC

Tel : [+330456428070](tel:+330456428070) | Fax : [+330456428071](tel:+330456428071)

www.systemes-didactiques.fr

Date d'édition : 17.06.2026

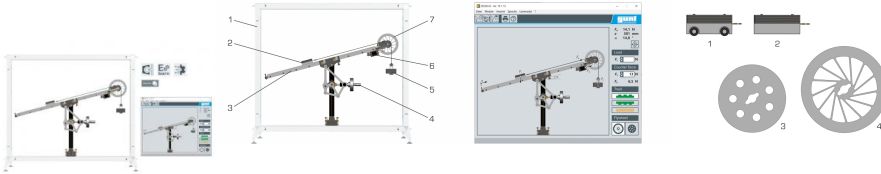
SE 200.24 MEC - Charge verticale
max. 1

SE 200.26 MEC - Charge linéaire

Ref : EWTGUSE200.04

SE 200.04 MEC Frottement sur plan incliné pour SE 200 (Réf. 022.20004)

glissement et d'adhérence avec différents couples de matériaux; angle du plan réglable



Les forces de frottement produites sont essentielles pour les machines.

Cela concerne le frottement d'adhérence pour les applications statiques et le frottement de glissement pour les applications dynamiques.

Le SE 200.04 comprend un plan incliné, équipé d'un module électronique pour l'acquisition des données et la représentation des valeurs de mesure.

Le dispositif de test est monté dans le bâti de montage SE 200.

La transmission des données et l'alimentation électrique des composants intelligents se font directement et sans fil par le bâti de montage en acier inoxydable.

Le système à clic assure un enclenchement facile des composants.

L'angle du plan incliné peut être modifié.

Une masse posée comme corps de frottement est reliée à un câble par une poulie de renvoi avec une autre masse comme force de traction.

La force agissant sur la poulie de renvoi dans la direction du plan incliné est mesurée.

La distance parcourue par la masse posée est enregistrée par le mouvement de rotation de la poulie de renvoi.

Le temps permet de déterminer la vitesse et l'accélération.

Pour illustrer les processus dynamiques, deux volants d'inertie supplémentaires permettent un déroulement lent de l'essai.

Un autre corps de frottement monté sur roulement à billes permet des études dynamiques sans frottement.

Des essais permettent de déterminer les coefficients de frottement de glissement et d'adhérence de deux couples de matériaux et de deux surfaces de frottement de tailles différentes.

Des charges variables sont disponibles pour les deux corps de frottement.

Les forces, les angles et les distances parcourues mesurés sont représentés aussi bien directement sur le plan incliné que dans le logiciel GUNT.

La détermination des coefficients de frottement d'adhérence et de frottement de glissement peut être effectuée dans le logiciel GUNT.

Le logiciel GUNT réagit de manière dynamique aux modifications.

La visualisation dans le logiciel correspond au plan incliné réellement construit.

L'évaluation des valeurs de mesure se fait en temps réel.

Contenu didactique/essais

- mesure des coefficients pour adhérence frottement

- détermination de la dépendance angulaire
- détermination de la dépendance du matériau
- mesure de la distance parcourue et du temps
- détermination de la vitesse et de l'accélération
- combinaison possible des accessoires de la MEC Line de façon modulaire pour les montages et les extensions des essais



Date d'édition : 17.06.2026

GUNT Media Center, développement des compétences numériques

- acquisition d'informations sur des réseaux numériques
- cours d'apprentissage en ligne avec connaissances de base, présentation détaillée du déroulement des essais et animations parlantes
- succès d'apprentissage assuré grâce aux feuilles de travail numériques

Les grandes lignes

- montage sans fil d'un plan incliné avec des composants intelligents et communicants
- valeurs de mesure pour l'angle, la force et la distance parcourue directement sur le plan incliné et dans le logiciel GUNT
- essais avec différents couples de matériaux

Caractéristiques techniques

Plan incliné, longueur: 870mm

- bois
- 2x PE-UHMW (pleine et demi surface de frottement)

Corps de frottement, acier, Lxlxh: 100x50x50mm

- avec roues: 7N, sans roues: 7N
- charge variable pour corps de frottement: 5x 1N

Force de câble max.: 0,5?6,5N

Contrepoids: 1x support de poids: 1N, 12x masse: respectivement 1N)

2 volants d'inertie, montables en option

- 1x moment d'inertie: 750kgmm²
- 1x moment d'inertie: 1500kgmm²

Plages de mesure

- force: 0?200N
- angle: 0?180°
- déplacement: 0?870mm

Dimensions et poids

Lxlxh: 800x600x200mm (système de rangement)

Poids: env. 20kg (total)

Nécessaire pour le fonctionnement

Accessoires de la série GUNT MEC Line, PC avec Windows recommandé

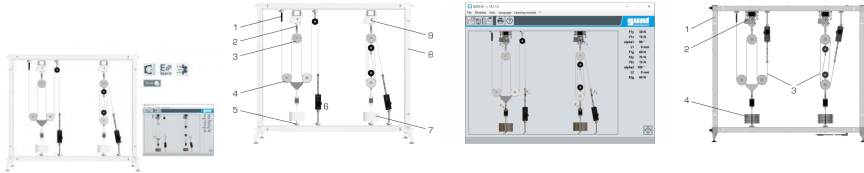
Liste

Date d'édition : 17.06.2026

Ref : EWTGUSE200.05

SE 200.05 MEC Forces du câble et poulies pour SE 200 (Réf. 022.20005)

Montage et fonctionnement de 2 poulies différentes, 2 variantes de montage possibles par poulie



Les poulies permettent de soulever des charges lourdes et sont utilisées par exemple sur les grues.

Le SE 200.05 permet, associé à d'autres accessoires de la série MEC Line, de réaliser des montages expérimentaux intelligents et assistés numériquement sur des poulies.

Lessai comprend 2 poulies de conception différente avec des câbles porteurs intelligents et communicants, équipés de modules électroniques pour l'acquisition des données et la représentation des valeurs de mesure.

Le dispositif d'essai est monté dans le bâti de montage SE 200.

La transmission des données et l'alimentation électrique des composants intelligents se font directement et sans fil par le bâti de montage en acier inoxydable.

Les poulies présentent le même rapport de transmission et peuvent être étudiées en même temps.

Le rapport de transmission est déterminé par le nombre de brins de câble et de poulies de renvoi utilisés.

Chaque poulie permet de réaliser 2 variantes de montage.

La mesure des forces, angles et déplacements sur le câble porteur dispose de 5 points de déclenchement pour l'ajustage de hauteurs différentes.

Le système à clic assure un enclenchement facile des composants.

Des accessoires tels que des appuis et des charges verticales sont disponibles pour le montage.

L'application d'une charge sur les poulies est assurée respectivement par une charge verticale au niveau de la poulie de renvoi inférieure.

Dans le cadre des essais, on mesure les forces, angles et trajectoires au niveau des câbles porteurs.

Puis ces mesures sont représentées directement sur les composants intelligents ainsi que dans le logiciel GUNT sous forme de valeurs de mesure.

Le logiciel GUNT identifie et affiche la position et l'emplacement des câbles porteurs installés ainsi que les réactions des appuis.

De même, les hauteurs de levage et les charges verticales utilisées sont représentées.

Le logiciel GUNT réagit de manière dynamique aux modifications.

La visualisation dans le logiciel correspond toujours aux poulies réellement construites.

L'évaluation des valeurs de mesure se fait en temps réel.

Tous les composants sont disposés de manière ordonnée et bien protégés dans un système de rangement.

Contenu didactique/essais

Les grandes lignes

Caractéristiques techniques

Poulies:

- rapport de transmission: 1:4
- points de butée pour le câble porteur: 2
- points d'arrêt: 5
- distance entre les points d'arrêt: 33mm

Plages de mesure

2x mesure de la force: 0?200N

2x équerre: 0?360°

2x points d'arrêt: 5

Dimensions et poids

Date d'édition : 17.06.2026

Lxlxh: 800x600x200mm (système de rangement)
Poids: env. 12kg (total)

Nécessaire pour le fonctionnement
Accessoires de la série GUNT MEC Line, PC avec Windows recommandé

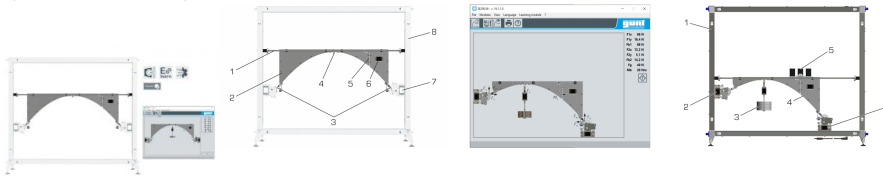
Liste de livraison

Accessoires

Ref : EWTGUSE200.06

SE 200.06 MEC Arc à trois articulations pour SE 200 (Réf. 022.20006)

symétrique ou asymétrique; mesure forces d'appui et du moment pour différentes charges



On trouve des arcs à trois articulations surtout dans la construction de ponts.

Un arc à trois articulations se compose d'une poutre courbe qui repose sur deux paliers fixes et contient généralement au sommet ce que l'on appelle l'articulation à la clé.

Grâce à l'articulation à la clé, le système est déterminé statiquement.

Le SE 200.06 permet, en association avec d'autres accessoires de la MEC Line, le montage expérimental intelligent et assisté numériquement d'un arc à trois articulations.

Le essai comporte deux arcs partiels longs et un arc partiel court.

Deux arcs partiels sont respectivement reliés par montage rotulé et donnent un arc symétrique ou un arc asymétrique à trois articulations.

Un arc partiel est coupé à un endroit défini et équipé d'un module électronique pour la mesure du moment de flexion et l'affichage des valeurs de mesure.

Des appuis et des charges sont disponibles comme accessoires intelligents.

Le dispositif d'essai est monté dans le bâti de montage SE 200.

La transmission des données et l'alimentation électrique des composants intelligents se font directement et sans fil par le bâti de montage en acier inoxydable.

Le système à clic assure un enclenchement facile des composants.

L'arc à trois articulations à étudier peut être soumis à des charges individuelles, à des charges linéaires ainsi qu'à une charge verticale au centre.

De même, il est possible d'étudier une charge mobile.

Lors des essais, les forces sur les appuis et les charges sont mesurées, ainsi que le moment de flexion.

Les résultats sont directement affichés sur les composants intelligents ainsi que dans le logiciel GUNT sous forme de valeur de mesure.

Le logiciel GUNT identifie la position et le placement des charges appliquées et réagit de manière dynamique aux modifications.

La visualisation dans le logiciel correspond à l'arc à trois articulations réellement construit.

L'évaluation se fait en temps réel.

Tous les composants sont disposés de manière claire et bien protégés dans un système de rangement.

Contenu didactique/essais

- familiarisation avec les arcs à trois articulations (asymétriques et symétriques)
- établissement des conditions d'équilibre de la statique pour le calcul des forces d'appui pour charge ponctuelle
- charge mobile

Date d'édition : 17.06.2026

- mesure des grandeurs de coupe sur la poutre encastrée d'un côté et arc à trois articulations
- influence de la charge sur la poussée horizontale dans les appuis
- détermination des lignes d'influence pour les appuis sous une charge mobile
- comparaison des réactions d'appui calculées et mesurées pour une charge statique et une charge mobile
- accessoires de la MEC Line combinables de façon modulaire pour les montages et les extensions des essais

GUNT Media Center, développement des compétences numériques

- acquisition d'informations sur des réseaux numériques
- cours d'apprentissage en ligne avec connaissances de base, présentation détaillée du déroulement des essais et animations parlantes
- succès d'apprentissage assuré grâce aux feuilles de travail numériques

Les grandes lignes

- montage sans fil d'un arc à trois articulations statiquement déterminé avec des accessoires intelligents et communicants
- montage symétrique ou asymétrique possible
- identification automatique dans le logiciel GUNT et attribution des charges en option

Caractéristiques techniques

Nombre d'arcs partiels: 3

Logement pour le positionnement de charges

- arc symétrique à trois articulations: 14
- arc asymétrique à trois articulations: 11

Longueurs de routes

- arc symétrique à trois articulations: 400mm
- arc asymétrique à trois articulations: 220mm

Plages de mesure

- moment de flexion: 0?10Nm

Dimensions et poids

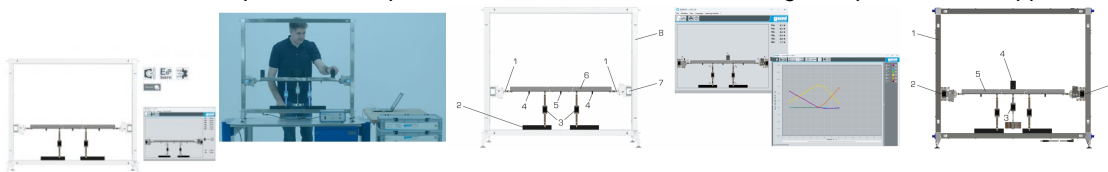
Lxlxh: 800x600x200mm (système de rangement)

Poids: env. 19kg

Ref : EWTGUSE200.07

SE 200.07 MEC Poutre cantilever pour SE 200 (Réf. 022.20007)

avec deux bras et une poutre de suspension; essais avec différentes charges et positions de supports



La poutre cantilever est une poutre articulée avec plusieurs appuis, surtout utilisée dans la construction de ponts. Pour tenir compte des charges mobiles lors de la conception, on détermine ce que l'on appelle les lignes d'influence. Les lignes d'influence décrivent les réactions statiques à une charge mobile, par exemple les réactions internes de la poutre ou les réactions d'appui.

Le SE 200.07 permet, en association avec d'autres accessoires de la MEC Line, le montage expérimental intelligent et assisté numériquement d'une poutre cantilever.

L'essai comprend une poutre cantilever composée de deux bras avec chacun un appui intelligent et une poutre de suspension insérée.

Des appuis et des charges sont disponibles comme accessoires intelligents.

Le dispositif d'essai est monté dans le bâti de montage SE 200.

SYSTEMES DIDACTIQUES s.a.r.l.

Savoie Hexapole - Actipole 3 - 242 Rue Maurice Herzog - F 73420 VIVIERS DU LAC

Tel : [+330456428070](tel:+330456428070) | Fax : [+330456428071](tel:+330456428071)

www.systemes-didactiques.fr



Date d'édition : 17.06.2026

La transmission des données et l'alimentation électrique des composants intelligents se font directement et sans fil par le bâti de montage en acier inoxydable.

Le système à clic assure un enclenchement facile des composants.

Chaque bras dispose de deux positions de support et d'un logement pour l'appui.

La poutre de suspension est posée par montage rotulé sur les deux bras porteurs du bras.

La voie de roulement peut être chargée à 13 positions avec des charges individuelles ou des charges linéaires, ainsi qu'au centre avec une charge verticale.

Lors des essais, les forces sur les appuis, les supports et les charges sont mesurées et représentées sous forme de valeurs de mesure aussi bien directement sur les composants intelligents que dans le logiciel GUNT.

Les lignes d'influence sont déterminées par des mesures d'une charge mobile.

La détection exacte de la position des charges sur la voie de roulement se fait à l'aide d'un code binaire (code Gray).

Le logiciel GUNT identifie la position et l'emplacement des charges utilisées et réagit dynamiquement aux modifications.

La visualisation dans le logiciel correspond à la poutre cantilever réellement construite.

L'évaluation des valeurs de mesure se fait en temps réel.

Contenu didactique/essais

- familiarisation avec la poutre cantilever
- utilisation de la méthode des sections et des conditions d'équilibre de la statique pour calculer les forces d'appui pour charge ponctuelle
- charge linéaire
- charge mobile
- détermination des réactions internes sous charge statique
- courbe des efforts tranchants
- courbe des moments de flexion
- détermination des lignes d'influence sous charge mobile
- comparaison des réactions d'appui calculées et mesurées pour la charge statique et la charge mobile
- combinaison possible des accessoires de la MEC Line de façon modulaire pour les montages et les extensions des essais

GUNT Media Center, développement des compétences numériques

- acquisition d'informations sur des réseaux numériques
- cours d'apprentissage en ligne avec connaissances de base, présentation détaillée du déroulement des essais et animations parlantes
- succès d'apprentissage assuré grâce aux feuilles de travail numériques

Les grandes lignes

- montage sans fil d'une poutre cantilever avec des accessoires intelligents et communicants
- essais avec différentes positions de supports et de charges
- identification automatique dans le logiciel GUNT et attribution des supports et des accessoires, par ex. charges

Caractéristiques techniques

Sections de pont

- 2 bras
- respectivement 5 logements chacun pour le positionnement de charges

- 1 poutre de suspension
- 3 logements pour le positionnement de charges
- 1 logement pour la charge verticale

Longueur de la voie de roulement: 761mm

Dimensions et poids

Lxlxh: 800x600x200mm (système de rangement)

Date d'édition : 17.06.2026

Poids: env. 19kg (total)

Nécessaire pour le fonctionnement

Accessoires de la série GUNT MEC Line, PC avec Windows recommandé

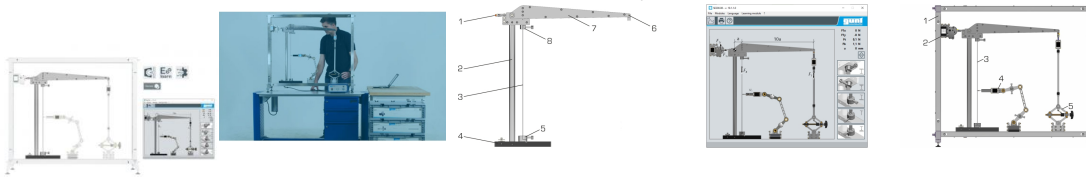
Liste de livraison

1 poutre cantilever

Ref : EWTGUSE200.08

SE 200.08 MEC Flambement pour SE 200 (Réf. 022.20008)

Détermination du flambement, de la déviation; influence du type d'appui, de la section, du matériau



Les colonnes et les support sont utilisés comme structures porteuses dans les constructions ou les machines.

La conception et le contrôle des structures porteuses comprennent non seulement la force de compression à absorber, mais aussi la stabilité.

En mécanique technique, la perte de stabilité est appelée flambage.

Le SE 200.08 permet, en association avec d'autres accessoires de la MEC Line, le montage expérimental intelligent et assisté numériquement d'un dispositif de flambement. L'essai comprend un dispositif de serrage pour les barres d'essai avec un mécanisme à levier.

Une unité de charge, un appui et un dispositif de mesure de la distance sont disponibles comme accessoires intelligents.

Le dispositif d'essai est monté dans le bâti de montage SE 200.

La transmission des données et l'alimentation électrique des composants intelligents se font directement et sans fil par le bâti de montage en acier inoxydable.

Le système à clic assure un enclenchement facile des composants.

L'essai porte sur le comportement au flambement des barres d'essai sous l'influence de différents types d'appui: libre, rotulé et encastré.

L'application d'une charge des barres d'essai se fait avec l'unité de charge SE 200.22.

Les forces et les déviations mesurées sont affichées directement sur les composants intelligents et dans le logiciel GUNT sous forme de valeur de mesure.

Les forces antagonistes de l'application d'une charge qui apparaissent sont absorbées par un support séparé.

Les 4 cas d'Euler sont représentés.

Le logiciel GUNT identifie les composants utilisés et réagit dynamiquement aux modifications.

L'évaluation des valeurs de mesure se fait en temps réel.

Les composants sont disposés de manière ordonnée et bien protégés dans un système de rangement.

Contenu didactique/essais

- étude du comportement au flambement sous l'influence de différents appuis
- vérification de la théorie d'Euler: flambement sur des barres élastiques
- calcul de l'effort de flambement attendu à l'aide des formules d'Euler
- mesure de la force et de la déviation
- combinaison possible des accessoires de la MEC Line de façon modulaire pour les montages et les extensions des essais

GUNT Media Center, développement des compétences numériques

- acquisition d'informations sur des réseaux numériques
- cours d'apprentissage en ligne avec connaissances de base, présentation détaillée du déroulement des essais et animations parlantes
- succès d'apprentissage assuré grâce aux feuilles de travail numériques



Date d'édition : 17.06.2026

Les grandes lignes

- montage sans fil d'un dispositif de flambage avec des accessoires intelligents et communicants
- barres d'essai en acier inoxydable
- différents types d'appui pour les barres d'essai: libre, rotulé et encastré
- système à clic pour un montage et une modification faciles
- identification automatique dans le logiciel GUNT

Caractéristiques techniques

Bras de levier

- rapport de transmission: 1:11
- force maximale: 2kN

Barres d'essai

- coupes transversales: 25x3mm
- matériau: acier inoxydable
- appui: libre, rotulé, encastré

Dimensions et poids

Lxlxh: 800x600x200mm (système de rangement)

Poids: env. 20kg (total)

Nécessaire pour le fonctionnement

Accessoires de la série GUNT MEC Line, PC avec Windows recommandé

Liste de livraison

- 1 dispositif de flambage
- 1 jeu de barres d'essai
- 1 logiciel GUNT
- 1 documentation didactique
- 1 accès en ligne au GUNT Media Center
- 1 système de rangement avec mousse de protection

Accessoires

requis

SE 200 MEC - Frame numérique & intelligent

1x

SE 200.21 MEC - Appui

1x

SE 200.22 MEC - Unité de charge

1x

SE 200.23 MEC - Mesure de la distance

Date d'édition : 17.06.2026

Ref : EWTGUSE200.09

SE 200.09 MEC Déformation des bâtis pour SE 200 (Réf. 022.20009)

Mesure de la déformation pour différentes charges et différents types d'appui



Un bâti est une poutre inclinée aux angles résistants à la flexion, formant ce que lon appelle un gabarit.

Les bâtis sont utilisés sous différentes formes et peuvent être fabriqués en différents matériaux, par exemple en métal, en bois ou en matériaux composites.

Le SE 200.09 permet, en association avec dautres accessoires de la MEC Line, un montage expérimental intelligent, assisté numériquement, pour létude de bâtis en matériau composite.

La détermination des propriétés des matériaux seffectue sur une poutre en porte-à-faux.

Pour les essais, on dispose dun bâti en U typique, tel quil est utilisé dans la construction de halles, et dun bâti en forme darc.

Les appuis isostatique et bâti hyperstatique peuvent être étudiés sur les deux formes de bâti.

Lapplication dune charge du bâti est réalisée par une charge verticale SE 200.24 ou lunité de charge SE 200.22.

Il existe plusieurs points dapplication de la charge.

Les déformations peuvent être enregistrées avec une mesure de la distance numériques, le SE 200.23.

En appliquant différents procédés: loi de lélasticité du 1er ordre, principe de superposition de la mécanique et principe du travail virtuel, les courbes des moments de flexion sont déterminées pour le bâti isostatique et hyperstatique.

Léquation différentielle de la courbe de flexion élastique est établie à partir de ces évolutions et dune table dintégrales (table de couplage).

La courbe de flexion élastique et ses dérivées permettent de calculer les déplacements et la force dappui sur le palier libre.

Le logiciel GUNT identifie les composants utilisés et réagit dynamiquement aux modifications.

Lévaluation des valeurs de mesure se fait en temps réel.

Les composants sont disposés de manière ordonnée et bien protégés dans un système de rangement.

Contenu didactique/essais

- rapport entre lapplication dune charge et la déformation sur le bâti
- différences entre un bâti isostatique ou un bâti hyperstatique
- loi délasticité pour les systèmes dappui isostatique et hyperstatique
- application du principe de superposition de la mécanique
- application du principe du travail virtuel au bâti isostatique et hyperstatique
- accessoires de la MEC Line combinables de façon modulaire pour des montages et des extensions des essais

GUNT Media Center, développement des compétences numériques

- acquisition dinformations sur des réseaux numériques
- cours dapprentissage en ligne avec connaissances de base, présentation détaillée du déroulement des essais et animations parlantes
- succès dapprentissage assuré grâce aux feuilles de travail numériques

Les grandes lignes

- montage sans fil avec des accessoires intelligents et communicants
- déformation élastique dun bâti isostatique et le bâti hyperstatique sous charge ponctuelle
- bâti en U en forme darc en matériau composite
- poutre en porte-à-faux pour déterminer les propriétés du matériau
- système à clic pour un montage et une modification faciles
- identification automatique dans le logiciel GUNT

SYSTEMES DIDACTIQUES s.a.r.l.

Savoie Hexapole - Actipole 3 - 242 Rue Maurice Herzog - F 73420 VIVIERS DU LAC

Tel : [+330456428070](tel:+330456428070) | Fax : [+330456428071](tel:+330456428071)

www.systemes-didactiques.fr

Date d'édition : 17.06.2026

Caractéristiques techniques

Bâti

- en U
- en forme darc
- poutre en porte-à-faux, détermination des propriétés du matériau et de la forme
- matériau: profilés plats en matériau composite (acier à ressort/caoutchouc/acier à ressort, inoxydable)

Appuis

- palier fixe
- palier libre

Déformation dans le palier libre: jusqu'à 25mm

Dimensions et poids

Lxlxh: 800x600x200mm (système de rangement)

Poids: env. 19kg (total)

Nécessaire pour le fonctionnement

Accessoires de la série GUNT MEC Line, PC avec Windows recommandé

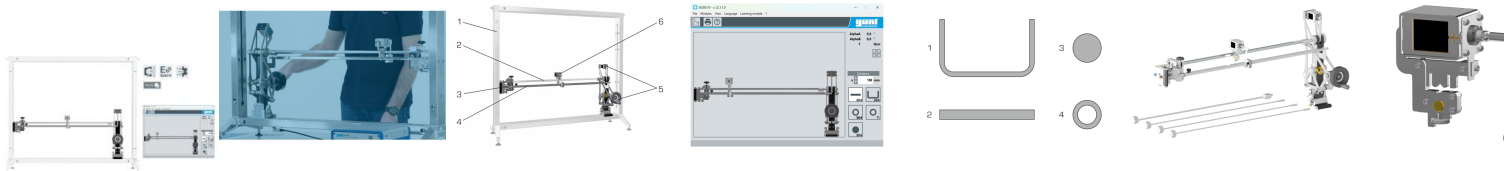
Liste de livraison

- 2 bâtis
- 1 poutre en porte-à-faux
- 1 jeu de poids
- 1 documentation didactique
- 1 accès en ligne au G

Ref : EWTGUSE200.10

SE 200.10 MEC Torsion de barres pour SE 200 (Réf. 022.20010)

Mesure de l'angle de torsion et du moment de torsion pour différents éprouvettes



La torsion se produit principalement sur les essieux et les arbres de transmission dans les véhicules et les machines. Les moments de torsion qui se produisent dans l'arbre font que les coupes transversales de l'arbre se déplacent les unes par rapport aux autres autour de l'axe longitudinal.

Dans un arbre, la torsion des coupes circulaires a pour effet que les cercles restent ronds.

Les surfaces de section restent planes, il n'y a pas de gauchissements.

Les coupes transversales non circulaires présentent généralement des gauchissements.

Le SE 200.10 permet, en association avec d'autres accessoires de la MEC Line, le montage expérimental intelligent et assisté numériquement pour réaliser des essais de torsion de différentes barres.

L'essai comprend un dispositif de serrage et un dispositif de torsion.

Dans le dispositif de torsion se trouve un dispositif de mesure fixe pour mesurer l'angle de torsion absolu et le moment de torsion.

En outre, l'angle de torsion peut être mesuré au choix sur la barre à l'aide d'un dispositif de mesure mobile.

Les deux dispositifs de mesure sont équipés de modules électroniques pour l'acquisition des données et la représentation des valeurs de mesure.

Le dispositif d'essai est monté dans le bâti de montage SE 200.

La transmission des données et l'alimentation électrique des composants intelligents se font directement et sans fil par le bâti de montage en acier inoxydable.

Le système à clic assure un enclenchement facile des composants.

SYSTEMES DIDACTIQUES s.a.r.l.

Savoie Hexapole - Actipole 3 - 242 Rue Maurice Herzog - F 73420 VIVIERS DU LAC

Tel : [+330456428070](tel:+330456428070) | Fax : [+330456428071](tel:+330456428071)

www.systemes-didactiques.fr

Date d'édition : 17.06.2026

Les barres sont serrées sans outil.

Le moment de torsion appliqué est généré par le dispositif de torsion.

La torsion résultante peut être lue sur la longueur de la barre.

Les principes de base de la torsion élastique sont présentés sur une barre ronde.

Quatre autres barres sont disponibles pour l'étude de cas particuliers: 2 tubes, 1 profilé plat et 1 profilé en U.

Le logiciel GUNT affiche le moment de torsion et les angles et réagit dynamiquement aux modifications.

L'évaluation des valeurs de mesure se fait en temps réel.

Contenu didactique/essais

- torsion d'une barre

- module de cisaillement et moment d'inertie géométrique polaire

- angle de torsion en fonction du moment de torsion

- influence de la rigidité en torsion sur la torsion

barre ronde avec section pleine

tubes en acier inoxydable, titane

profilé plat

profilé en U

- calcul de l'angle de torsion

- comparaison de l'angle de torsion calculé et de l'angle de torsion mesuré

- accessoires de la MEC Line combinables de façon modulaire pour les montages et les extensions des essais

GUNT Media Center, développement des compétences numériques

- acquisition d'informations sur des réseaux numériques

- cours d'apprentissage en ligne avec connaissances de base, présentation détaillée du déroulement des essais et animations parlantes

- succès d'apprentissage assuré grâce aux feuilles de travail numériques

Les grandes lignes

- montage sans fil d'un essai de torsion avec des composants intelligents et communicants

- torsion élastique de barres sous moment de torsion

- valeurs de mesure pour l'angle de torsion et le moment de torsion directement sur la barre tordue et dans le logiciel GUNT

- système à clic pour un montage et une modification faciles

Caractéristiques techniques

Barres

- longueur: respectivement 770mm

- 1 profilé en U 20x12x1mm, 1.4310 (acier à ressort)

- 1 profilé plat 20x2mm, 1.4310 (acier inoxydable)

- 1 barre ronde Ø6mm, 1.4310 (acier inoxydable)

- 1 tube 6x1mm, 1.4301 (acier inoxydable)

- 1 tube 6x1mm, 3.7035 (titane grade 2)

Dispositif de torsion avec dispositif de mesure

- torsion: 0°-60°

- moment de torsion 0-15Nm

Dispositif de mesure mobile

- angle de torsion: 0°-75°

Plages de mesure

- couple: 0-15Nm

- angle: 0°-60° (dispositif de mesure fixe)

- angle: 0°-75° (dispositif de mesure mobile)

- d

Date d'édition : 17.06.2026

Ref : EWTGUSE200.11

SE 200.11 MEC Courbes de flexion élastique de poutre pour SE 200 (Réf. 022.20011)
pour différentes charges; comparaison de différentes méthodes

